

AURIS - Diversified Beta Classe R (EUR)

ALLOCATION DIVERSIFIÉE

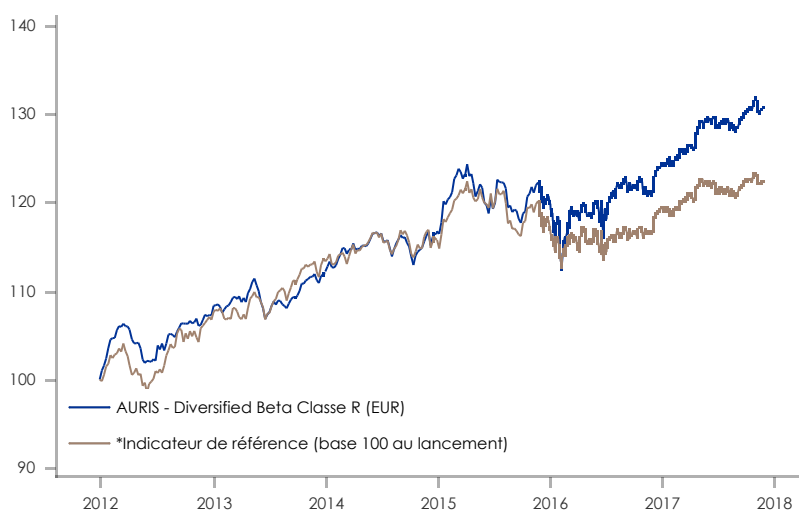
REPORTING
NOVEMBRE 2017

Code ISIN	LU1250158166
Bloomberg	ADBREUR LX
Date de lancement	16/01/2009
Minimum d'investissement	1 action
Souscriptions / Rachats	Quotidiens Ordres reçus avant 12h
Allocation flexible prudente Monde (notation de la Classe R)	
Allocation Euro prudente internationale (3 ans) (notation de la Classe R)	
Indicateur de référence	25% EONIA capitalisé + 25% Eurostoxx 50 (dividendes réinvestis) + 50% Euro MTS 1-3 ans
Droits d'entrée	2,50% (non acquis au fonds)
Frais de gestion	1,50% TTC max + 15,00% TTC de la surperformance par rapport à son indicateur de référence
Droits de sortie	Néant
Source	Bloomberg
Gérants	Alexandre Hezez Joffrey Ouafqa
Dépositaire	CACEIS Bank Luxembourg
Commissaire aux comptes	Deloitte & Associés
Forme juridique	UCITS IV - SICAV
Commercialisation	France, Suisse, Luxembourg et Espagne
VL / Actif net	96,86 € / 93M€
Nombre de lignes	Actions : 78 Obligations : 102
Exposition nette	Actions : 20,00 % Obligations : 66,20 %

OBJECTIFS

- Le compartiment, de droit luxembourgeois, a pour objectif de surperformer l'indicateur composite de référence suivant : 25% EONIA capitalisé + 25% Eurostoxx 50 (dividendes réinvestis) + 50% Euro MTS 1-3 ans, sur une durée de placement recommandée supérieure à 3 ans, tout en conservant un niveau de risque (mesuré par la volatilité sur 3 ans) proche de celui de l'indicateur.

PERFORMANCES	Mois	Début d'année
Performance du fonds depuis l'arrivée de la nouvelle équipe de gestion en novembre 2014		
AURIS - Diversified Beta Classe R (EUR)	-0,69%	5,34%
Indicateur de référence	-0,79%	2,57%



	Performances cumulées (%)				Perf. annualisées (%)		
	1 an	3 ans	5 ans	Depuis la création	3 ans	5 ans	Depuis la création
AURIS - Diversified Beta Classe R (EUR)	7,77%	12,39%	22,38%	30,84%	3,96%	4,12%	3,07%
Indicateur de référence	4,65%	4,78%	15,24%	30,74%	1,57%	2,88%	3,07%

CHIFFRES CLÉS / RISQUE

	AURIS - Diversified Beta	Indicateur de référence
Volatilité 3 ans	5,40%	4,76%
Ratio de Sharpe	0,80	0,60

RISQUE OBLIGATAIRE DU FONDS

	AURIS - Diversified Beta
Maturité* moyenne	3,55
Duration*	2,80
Sensibilité	2,70
Taux de rendement actuariel à maturité	2,07%
Rating moyen	BB+

*Hors perpétuelles à taux variable.

Le compartiment est exposé aux risques suivants : risque de perte en capital, risque lié à la gestion discrétionnaire, risque actions, risque lié à l'investissement sur les actions de petite et moyenne capitalisations, risque lié à l'investissement en actions sur les marchés émergents, risque lié à l'évolution du prix des matières premières, risque de taux, risque de crédit, risque lié à l'utilisation de titres spéculatifs (haut rendement), risque lié aux obligations convertibles, risque lié à l'utilisation d'instruments dérivés, risque de change et risque de contrepartie. Les gains échéant aux clients résidant en dehors de la Zone Euro peuvent, par ailleurs, se voir augmentés ou réduits en fonction des fluctuations de taux de change.

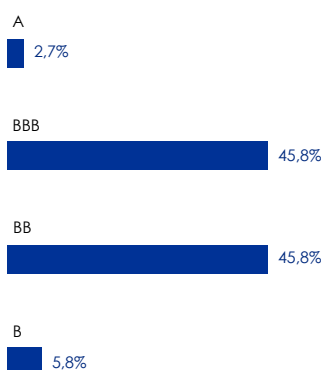
Profil de risque 1 2 3 4 5 6 7

HISTORIQUE DE LA PERFORMANCE % (NETTE DE FRAIS)

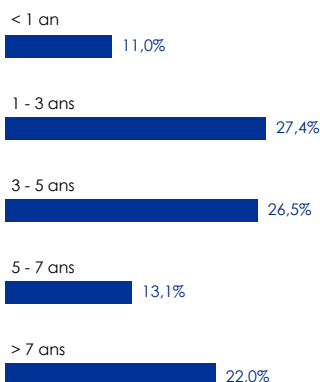
		janv.	févr.	mars	avr.	mai	juin	juil.	août	sept.	oct.	nov.	déc.	annuel/YTD
2012	Fonds	3,55%	1,95%	0,40%	-1,79%	-2,14%	0,25%	1,14%	1,45%	1,45%	0,04%	0,36%	0,49%	7,24%
	Indicateur de référence	2,56%	2,33%	-0,64%	-2,41%	-3,43%	2,44%	1,34%	2,09%	-0,89%	1,25%	1,63%	0,50%	6,75%
2013	Fonds	0,91%	0,14%	0,96%	0,32%	0,20%	-2,40%	1,04%	-0,37%	1,14%	1,74%	0,67%	0,14%	4,50%
	Indicateur de référence	0,86%	0,48%	1,51%	1,30%	0,07%	-1,84%	1,37%	-0,87%	1,14%	1,89%	0,53%	-0,14%	6,42%
2014	Fonds	0,48%	1,98%	-0,18%	0,09%	1,00%	0,27%	-0,39%	0,06%	-0,33%	-0,86%	1,54%	0,19%	3,87%
	Indicateur de référence	0,83%	1,06%	0,64%	0,51%	1,75%	1,06%	1,13%	1,78%	0,19%	0,58%	1,38%	0,87%	12,41%
2015	Fonds	2,87%	2,42%	0,00%	-0,41%	-0,42%	-1,02%	1,53%	-2,14%	-1,26%	2,40%	1,06%	-1,25%	3,69%
	Indicateur de référence	2,76%	2,05%	0,88%	-0,60%	-0,31%	-2,05%	1,24%	-2,52%	-0,44%	3,02%	1,32%	-1,53%	3,70%
2016	Fonds	-2,00%	-1,52%	2,06%	0,20%	0,71%	-1,19%	2,29%	0,76%	-0,45%	0,57%	-0,94%	2,30%	2,70%
	Indicateur de référence	-1,60%	-0,79%	0,50%	0,29%	0,61%	-1,45%	1,01%	0,27%	-0,13%	0,31%	-0,01%	2,03%	1,00%
2017	Fonds	0,22%	0,79%	1,02%	1,14%	0,99%	-0,53%	0,35%	-0,52%	1,32%	1,15%	-0,69%		5,34%
	Indicateur de référence	-0,61%	0,79%	1,34%	0,55%	0,28%	-0,87%	0,12%	-0,18%	1,31%	0,64%	-0,79%		2,57%

*Du 16/01/2009 au 31/10/2012 : 50% de l'indice EONIA capitalisé + 50% du CAC 40.
 **Du 1/11/2013 au 30/11/2015 : 10% EONIA capitalisé + 65% S&P Eurozone Government Bond Index + 25% MSCI World Index Euro (dividendes réinvestis).
 ***Depuis le 1/12/15 : 25% EONIA capitalisé + 25% Eurostoxx 50 (dividendes réinvestis) + 50% Euro MTS 1-3 ans.

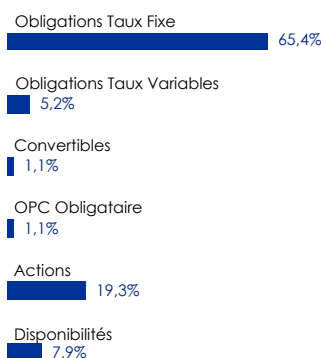
PAR NOTATION



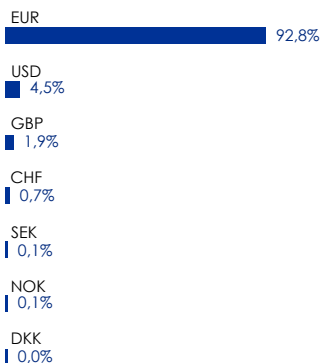
PAR MATURITÉ



PAR TYPE D'ACTIFS



PAR DEVISES



COMMENTAIRE DE GESTION

Le mois de novembre a été très hétérogène en termes de performance sur les principaux marchés. Ce sont principalement les mouvements sur les devises qui ont été les catalyseurs à la volatilité. Si le marché américain progresse nettement, il compense la forte baisse du dollar face à l'euro. Le marché européen termine en baisse dans son ensemble (-2.83% pour l'indice Eurostoxx) malgré des chiffres économiques satisfaisants.

Au niveau des banques centrales on peut noter la nomination de Jérôme "Jay" Powell à la présidence de la Réserve fédérale en remplacement de Janet Yellen. Ce nouveau président imprimera progressivement sa marque : normalisation progressive et moindre régulation. Les discours de Mario Draghi ont montré un fort optimisme quant à la poursuite de la croissance en zone euro. Les trois arguments de ce dernier sont sans appel : les principaux "vents contraires" qui freinaient la croissance depuis plusieurs années se sont dissipés. Les moteurs de la croissance sont de plus en plus endogènes. L'économie est plus résistante face à de futurs chocs. Nous sommes totalement en accord avec ce discours depuis plusieurs mois et d'un point de vue macro-économique, nous restons positifs sur la croissance et l'inflation à court terme. Tout se passe comme si nous étions dans une période de prospérité économique continue.

Cependant, quelques indicateurs nous amènent à une certaine prudence ou, au moins, certaines questions devront être abordées sans détour : quid du marché du crédit et du levier financier sans la participation des banques centrales en 2018 ? Plusieurs zones géographiques vont tenter le resserrement monétaire (US, Grande-Bretagne, Chine ...) et apporteront certainement des phases de corrections. Les chocs de liquidité seront le challenge des prochains mois, durant lesquels la construction de portefeuille et la gestion du risque seront gages de performance.

Parmi les thématiques, l'innovation (Valeo + 4.97%), les valeurs de rendement (Véolia +4.5%) ainsi que la thématique new managers (Leoni +8.62%, Carrefour +2.17%) ont surperformé. Nous avons allégé à court terme les thématiques à bêta élevé (valeurs financières, matières premières) préférant plus de stabilité à l'approche de la fin d'année. Le bêta de votre fonds (sensibilité statistique des investissements au marché actions) a été réduit à 25% durant le mois (ventes de valeurs sensibles à la liquidité) pour être progressivement remonté à 33%.

Au niveau du crédit, nous maintenons une sensibilité moyenne à 2.8 (contre 1.8 le mois dernier) ayant levé en partie les couvertures en OAT et investi dans des titres indexés sur l'inflation européenne.

Nous continuons à rechercher de nouvelles thématiques diversifiantes pour 2018 tout en maintenant nos exigences en termes de risque.

AVERTISSEMENT. Ce document est exclusivement conçu à des fins d'information et ne revêt aucune valeur contractuelle. Il ne constitue ni un conseil, ni une recommandation, ni une offre, ni une sollicitation de souscription (achat) ou de rachat (vente) de parts ou d'actions d'organismes de placement collectif ou d'autres instruments financiers, de fourniture d'un service d'investissement ou de réalisation de toute autre opération. Les données chiffrées, commentaires et analyses figurant dans ce document sont délivrés de bonne foi. Ils reflètent le sentiment d'AURIS GESTION sur les marchés et leur évolution, compte tenu de son expertise, des analyses économiques et des informations possédées à ce jour. Ils ne sauraient, toutefois, constituer un quelconque engagement ou une quelconque garantie d'AURIS GESTION. En outre, les informations contenues dans ce document ne doivent, en aucun cas, être interprétées comme une affirmation selon laquelle un placement ou une stratégie d'investissement serait adapté(e) à tous. Les informations figurant dans ce document ne visent pas à être distribuées ou utilisées par toute personne ou entité dans un pays ou une juridiction où cette distribution ou utilisation serait contraire aux dispositions légales ou réglementaires, ou qui imposerait à AURIS GESTION de se conformer aux obligations d'enregistrement de ces pays ou juridictions. Préalablement à toute décision d'investissement dans un organisme de placement collectif, chaque personne est invitée à en lire attentivement le DICI (Document d'Information Clé pour l'Investisseur) et à consulter ses propres conseils juridiques, fiscaux ou financiers afin de s'assurer de l'adéquation de ce produit à sa situation personnelle et à ses objectifs d'investissement. Les performances passées ne préjugent pas des performances futures, ne sont pas constantes dans le temps et ne constituent, en aucun cas, une garantie future de performance ou de capital. AURIS INVESTMENT MANAGERS est la dénomination commerciale de l'activité gestion collective d'AURIS GESTION.

Informations supplémentaires pour la Suisse : Le prospectus pour la Suisse, les Informations Clés pour l'Investisseur, le règlement, les rapports semestriel et annuel en français et d'autres informations peuvent être obtenus gratuitement auprès du représentant en Suisse du Fonds: Carnegie Fund Services S.A., 11, rue du Général-Dufour, CH-1204 Genève, Suisse, web : www.carnegie-fund-services.ch. Le service de paiement en Suisse est la Banque Cantonale de Genève, 17, quai de l'île, CH-1204 Genève, Suisse. Les derniers prix des parts sont disponibles sur www.fundinfo.com. Pour les actions du compartiment distribuées aux investisseurs non qualifiés en Suisse et à partir de la Suisse, ainsi que pour les actions du compartiment distribuées aux investisseurs qualifiés en Suisse, le for est à Genève.