
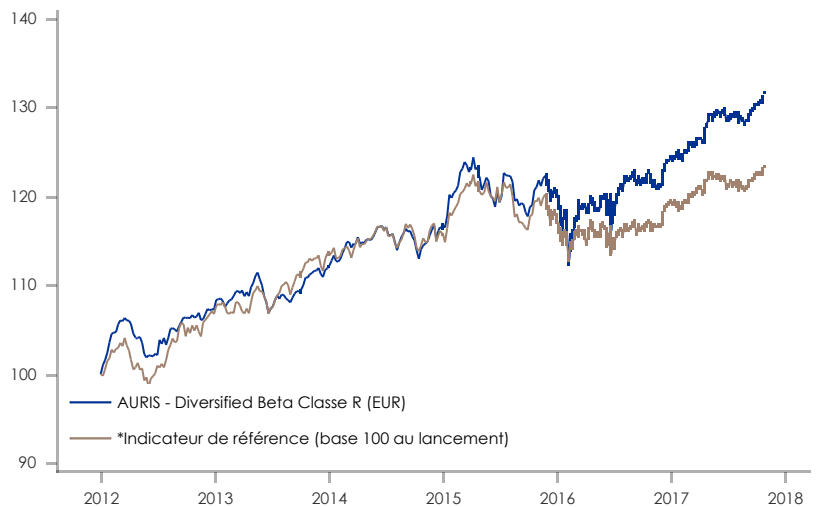


Code ISIN	LU1250158166
Bloomberg	ADBREUR LX
Date de lancement	16/01/2009
Minimum d'investissement	1 action
Souscriptions / Rachats	Quotidiens Ordres reçus avant 12h
Allocation flexible prudente Monde (notation de la Classe R)	
Allocation Euro prudente internationale (3 ans) (notation de la Classe R)	
Indicateur de référence	25% EONIA capitalisé + 25% Eurostoxx 50 (dividendes réinvestis) + 50% Euro MTS 1-3 ans
Droits d'entrée	2,50% (non acquis au fonds)
Frais de gestion	1,50% TTC max + 15,00% TTC de la surperformance par rapport à son indicateur de référence
Droits de sortie	Néant
Source	Bloomberg
Gérants	Alexandre Hezez Joffrey Ouafqa
Dépositaire	CACEIS Bank Luxembourg
Commissaire aux comptes	Deloitte & Associés
Forme juridique	UCITS IV - SICAV
Commercialisation	France, Suisse, Luxembourg et Espagne
VL / Actif net	97,53 € / 92M€
Nombre de lignes	Actions : 82 Obligations : 104
Exposition nette	Actions : 21,80 % Obligations : 55,20 %

OBJECTIFS

- Le compartiment, de droit luxembourgeois, a pour objectif de surperformer l'indicateur composite de référence suivant : 25% EONIA capitalisé + 25% Eurostoxx 50 (dividendes réinvestis) + 50% Euro MTS 1-3 ans, sur une durée de placement recommandée supérieure à 3 ans, tout en conservant un niveau de risque (mesuré par la volatilité sur 3 ans) proche de celui de l'indicateur.

PERFORMANCES	Mois	Début d'année
Performance du fonds depuis l'arrivée de la nouvelle équipe de gestion en novembre 2014		
AURIS - Diversified Beta Classe R (EUR)	1,15%	6,07%
Indicateur de référence	0,64%	3,39%



	Performances cumulées (%)				Perf. annualisées (%)		
	1 an	3 ans	5 ans	Depuis la création	3 ans	5 ans	Depuis la création
AURIS - Diversified Beta Classe R (EUR)	7,49%	14,92%	23,66%	31,74%	4,74%	4,32%	3,18%
Indicateur de référence	5,47%	6,93%	17,49%	31,79%	2,26%	3,27%	3,19%

CHIFFRES CLÉS / RISQUE

	AURIS - Diversified Beta	Indicateur de référence
Volatilité 3 ans	5,41%	4,76%
Ratio de Sharpe	0,88	0,47

RISQUE OBLIGATAIRE DU FONDS

	AURIS - Diversified Beta
Maturité* moyenne	3,00
Duration*	1,80
Sensibilité	1,70
Taux de rendement actuariel à maturité	1,80%
Rating moyen	BB+

*Hors perpétuelles à taux variable.

Le compartiment est exposé aux risques suivants : risque de perte en capital, risque lié à la gestion discrétionnaire, risque actions, risque lié à l'investissement sur les actions de petite et moyenne capitalisations, risque lié à l'investissement en actions sur les marchés émergents, risque lié à l'évolution du prix des matières premières, risque de taux, risque de crédit, risque lié à l'utilisation de titres spéculatifs (haut rendement), risque lié aux obligations convertibles, risque lié à l'utilisation d'instruments dérivés, risque de change et risque de contrepartie. Les gains échéant aux clients résidant en dehors de la Zone Euro peuvent, par ailleurs, se voir augmentés ou réduits en fonction des fluctuations de taux de change.

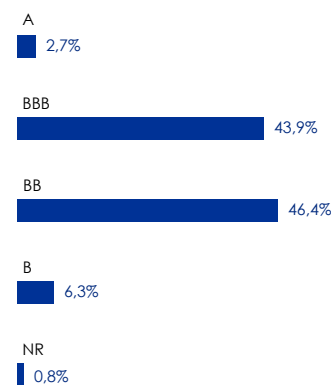
Profil de risque **1** **2** **3** **4** **5** **6** **7**

HISTORIQUE DE LA PERFORMANCE % (NETTE DE FRAIS)

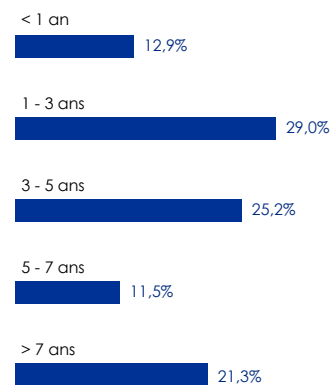
		janv.	févr.	mars	avr.	mai	juin	juil.	août	sept.	oct.	nov.	déc.	annual/YTD
2012	Fonds	3,55%	1,95%	0,40%	-1,79%	-2,14%	0,25%	1,14%	1,45%	1,45%	0,04%	0,36%	0,49%	7,24%
	Indicateur de référence	2,56%	2,33%	-0,64%	-2,41%	-3,43%	2,44%	1,34%	2,09%	-0,89%	1,25%	1,63%	0,50%	6,75%
2013	Fonds	0,91%	0,14%	0,96%	0,32%	0,20%	-2,40%	1,04%	-0,37%	1,14%	1,74%	0,67%	0,14%	4,50%
	Indicateur de référence	0,86%	0,48%	1,51%	1,30%	0,07%	-1,84%	1,37%	-0,87%	1,14%	1,89%	0,53%	-0,14%	6,42%
2014	Fonds	0,48%	1,98%	-0,18%	0,09%	1,00%	0,27%	-0,39%	0,06%	-0,33%	-0,86%	1,54%	0,19%	3,87%
	Indicateur de référence	0,83%	1,06%	0,64%	0,51%	1,75%	1,06%	1,13%	1,78%	0,19%	0,58%	1,38%	0,87%	12,41%
2015	Fonds	2,87%	2,42%	0,00%	-0,41%	-0,42%	-1,02%	1,53%	-2,14%	-1,26%	2,40%	1,06%	-1,25%	3,69%
	Indicateur de référence	2,76%	2,05%	0,88%	-0,60%	-0,31%	-2,05%	1,24%	-2,52%	-0,44%	3,02%	1,32%	-1,53%	3,70%
2016	Fonds	-2,00%	-1,52%	2,06%	0,20%	0,71%	-1,19%	2,29%	0,76%	-0,45%	0,57%	-0,94%	2,30%	2,70%
	Indicateur de référence	-1,60%	-0,79%	0,50%	0,29%	0,61%	-1,45%	1,01%	0,27%	-0,13%	0,31%	-0,01%	2,03%	1,00%
2017	Fonds	0,22%	0,79%	1,02%	1,14%	0,99%	-0,53%	0,35%	-0,52%	1,32%	1,15%			6,07%
	Indicateur de référence	-0,61%	0,79%	1,34%	0,55%	0,28%	-0,87%	0,12%	-0,18%	1,31%	0,64%			3,39%

*Du 16/01/2009 au 31/10/2012 : 50% de l'indice EONIA capitalisé + 50% du CAC 40.
 **Du 1/11/2013 au 30/11/2015 : 10% EONIA capitalisé + 65% S&P Eurozone Government Bond Index + 25% MSCI World Index Euro (dividendes réinvestis).
 ***Depuis le 1/12/15 : 25% EONIA capitalisé + 25% Eurostoxx 50 (dividendes réinvestis) + 50% Euro MTS 1-3 ans.


PAR NOTATION



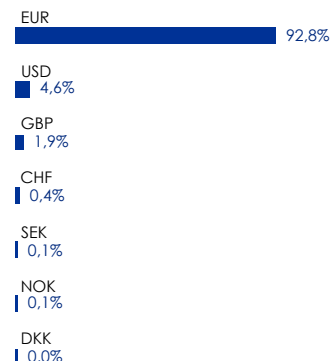
PAR MATURITÉ



PAR TYPE D'ACTIFS



PAR DEVISES



COMMENTAIRE DE GESTION

Il y a quelques années, certains événements financiers, géopolitiques ou politiques provoquaient des périodes de forte volatilité sur les marchés financiers et laissaient présager de fortes baisses des actifs. Sans aller jusqu'en 2001 et les attentats du World Trade Center, et évidemment sans faire une liste exhaustive, on peut citer les attentats de Londres en 2005, les quasi-faillites de Dexia et Fortis en 2009, la crise politique italienne avec Silvio Berlusconi en 2011 ou encore le referendum grec organisé puis annulé par le premier ministre Georges Papandréou. Chacun de ces événements trouve son alter-ego dans les années récentes. Les referendums grec (pour la sortie de la zone euro), britannique (pour la sortie de l'Union Européenne) et italien (pour la réforme de la constitution), les nombreux attentats qui touchent des capitales névralgiques des pays occidentaux, les faillites de banques portugaises ou italiennes ou encore la guerre en Syrie. Ces derniers n'ont pas fait baisser le marché, bien au contraire.

Tout se passe comme si les mêmes causes n'avaient plus les mêmes effets et que les marchés financiers avaient acquis une forme de résilience qui permettrait une digestion rapide des mauvaises nouvelles. Cependant, les environnements sont totalement différents. La zone euro s'est dotée d'institutions plus fortes, la croissance économique est en accélération et les banques centrales sont encore à la manœuvre et d'une certaine manière, elles garantissent la pérennité du système financier. Il est donc absurde de penser que les marchés financiers ont acquis une maturité qui leur permettrait de résister à n'importe quelle crise. L'économie réelle (l'investissement, l'innovation, la consommation) reste le fondement de la progression des marchés à l'avenir.

Il ne faut pas se demander quel événement déjà vécu créera la prochaine crise, mais analyser les catalyseurs d'un retournement économique. Nous sommes probablement immunisés pour quelques mois au vu des derniers chiffres économiques, mais la prochaine crise viendra quand la fragilité de l'économie réapparaîtra. Il y a fort à parier qu'à ce moment-là, les mêmes causes produiront alors les mêmes effets.

AVERTISSEMENT. Ce document est exclusivement conçu à des fins d'information et ne revêt aucune valeur contractuelle. Il ne constitue ni un conseil, ni une recommandation, ni une offre, ni une sollicitation de souscription (achat) ou de rachat (vente) de parts ou d'actions d'organismes de placement collectif ou d'autres instruments financiers, de fourniture d'un service d'investissement ou de réalisation de toute autre opération. Les données chiffrées, commentaires et analyses figurant dans ce document sont délivrés de bonne foi. Ils reflètent le sentiment d'AURIS GESTION sur les marchés et leur évolution, compte tenu de son expertise, des analyses économiques et des informations possédées à ce jour. Ils ne sauraient, toutefois, constituer un quelconque engagement ou une quelconque garantie d'AURIS GESTION. En outre, les informations contenues dans ce document ne doivent, en aucun cas, être interprétées comme une affirmation selon laquelle un placement ou une stratégie d'investissement serait adapté(e) à tous. Les informations figurant dans ce document ne visent pas à être distribuées ou utilisées par toute personne ou entité dans un pays ou une juridiction où cette distribution ou utilisation serait contraire aux dispositions légales ou réglementaires, ou qui imposerait à AURIS GESTION de se conformer aux obligations d'enregistrement de ces pays ou juridictions. Préalablement à toute décision d'investissement dans un organisme de placement collectif, chaque personne est invitée à en lire attentivement le DICI (Document d'Information Clé pour l'Investisseur) et à consulter ses propres conseils juridiques, fiscaux ou financiers afin de s'assurer de l'adéquation de ce produit à sa situation personnelle et à ses objectifs d'investissement. Les performances passées ne préjugent pas des performances futures, ne sont pas constantes dans le temps et ne constituent, en aucun cas, une garantie future de performance ou de capital. AURIS INVESTMENT MANAGERS est la dénomination commerciale de l'activité gestion collective d'AURIS GESTION.

Informations supplémentaires pour la Suisse : Le prospectus pour la Suisse, les Informations Clés pour l'Investisseur, le règlement, les rapports semestriel et annuel en français et d'autres informations peuvent être obtenus gratuitement auprès du représentant en Suisse du Fonds: Carnegie Fund Services S.A., 11, rue du Général-Dufour, CH-1204 Genève, Suisse, web : www.carnegie-fund-services.ch. Le service de paiement en Suisse est la Banque Cantonale de Genève, 17, quai de l'île, CH-1204 Genève, Suisse. Les derniers prix des parts sont disponibles sur www.fundinfo.com. Pour les actions du compartiment distribuées aux investisseurs non qualifiés en Suisse et à partir de la Suisse, ainsi que pour les actions du compartiment distribuées aux investisseurs qualifiés en Suisse, le for est à Genève.